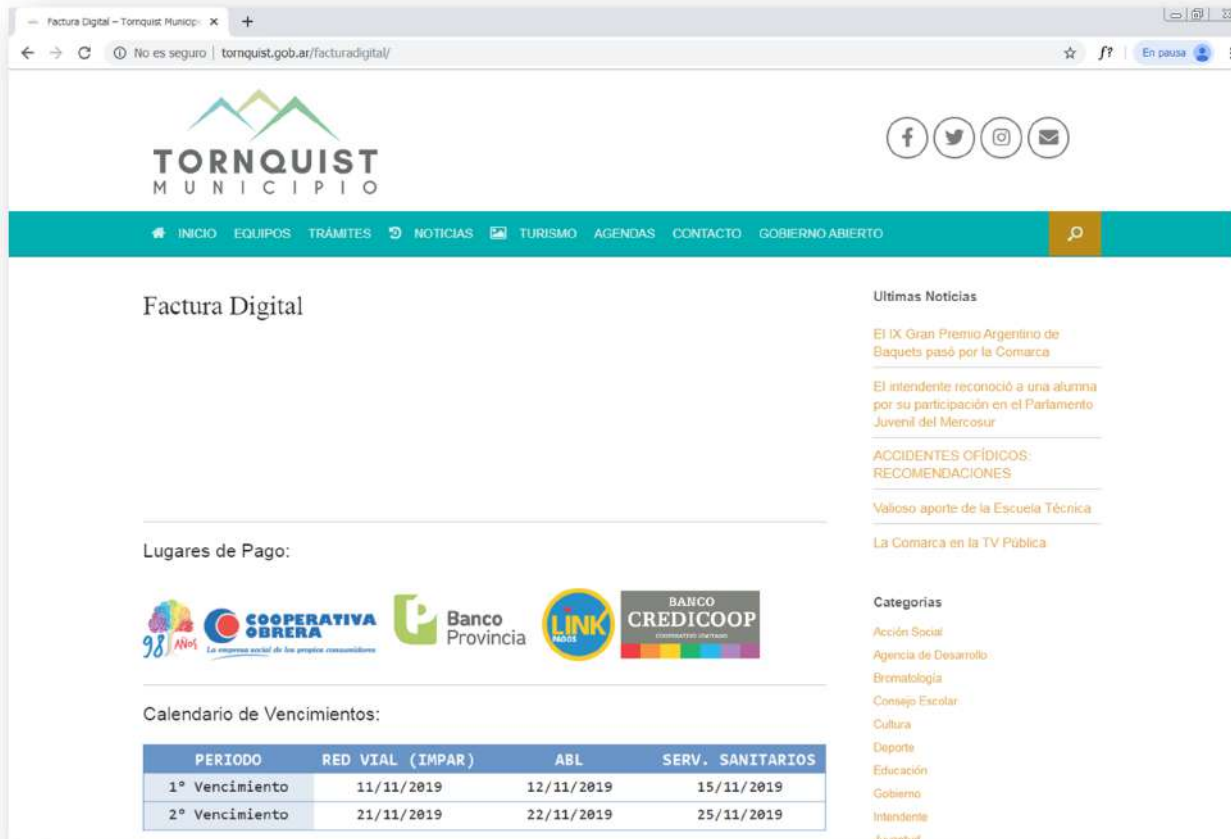


Manual de Ayuda – FACTURA DIGITAL

Ingrese al siguiente Link de la Web de Tornquist Municipio, el cual se abrirá con su Navegador Predeterminado, en este caso usaremos Google Chrome:

<http://tornquist.gob.ar/facturadigital/>

Deberá visualizar la siguiente pantalla:



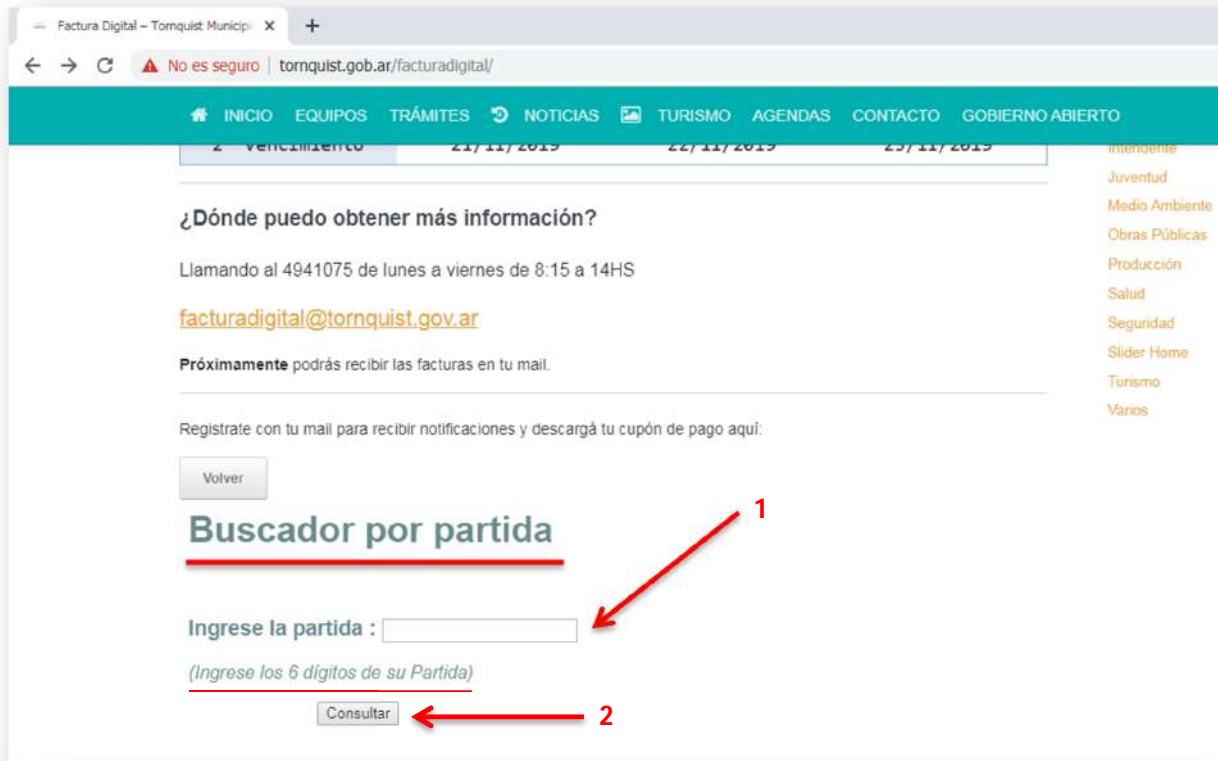
The screenshot shows the website for Tornquist Municipio. The main heading is "Factura Digital". Below it, there is a section titled "Lugares de Pago:" which lists several payment partners: 98 Años, COOPERATIVA OBRERA, Banco Provincia, LINK, and BANCO CREDICOOP. To the right, there is a "Últimas Noticias" section with several news items. Below the payment partners, there is a "Calendario de Vencimientos:" section with a table showing payment deadlines for different services.

PERIODO	RED VIAL (IMPAR)	ABL	SERV. SANITARIOS
1° Vencimiento	11/11/2019	12/11/2019	15/11/2019
2° Vencimiento	21/11/2019	22/11/2019	25/11/2019

Dentro de "Lugares de Pago" se encuentran todos los medios disponibles que usted posee para abonar las tasas.

*Recuerde también tener presente el **Calendario de Vencimientos** de las tasas que se detalla en un cuadro denominado "Calendario de Vencimientos", donde se encuentran el primer y segundo vencimiento de las Tasas en vigencia.*

A continuación, deslícese hacia abajo e ingrese su número de Partida en el “Buscador por Partidas” y haga clic en el botón “Consultar”:

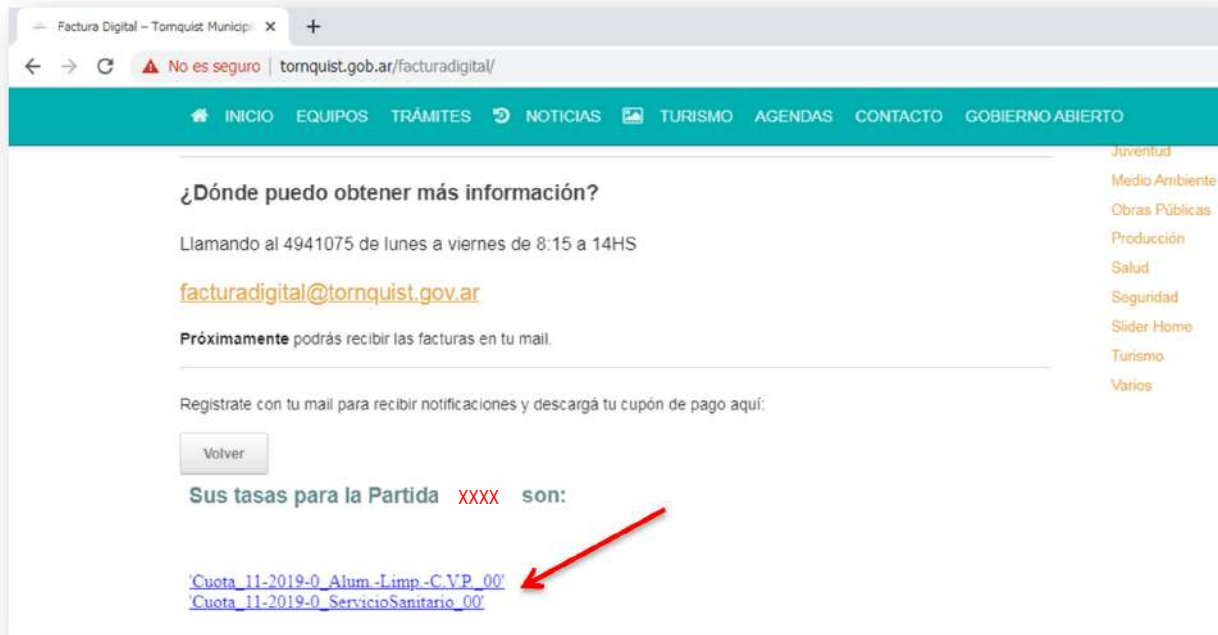


Si el número de partida ingresado es incorrecto, si la fecha de vencimiento expiró, si usted se encuentra adherido a Débito Automático, o tal vez ya realizó el pago, visualizará la siguiente leyenda:



De lo contrario visualizará la siguiente pantalla, donde encontrará las tasas correspondientes al número de Partida ingresado.

En caso de que usted posea la tasa de Servicios Sanitarios y la tasa de ABL en el mismo número de partida se mostrará una lista donde debe seleccionar la que desea visualizar.



Por ejemplo, si selecciona "Cuota_11-2019-0_Alum.-Limp.-c.v.p._00", corresponde a la "Cuota 11" de la tasa "Alumbrado, Barrido y Limpieza" y visualizará la siguiente Factura compuesta por estos datos:

- Número de Partida y Numero de Cuota (1)
- Nombre y Apellido del Contribuyente (2)
- Monto y fecha del Primer Vencimiento (3)
- Monto y fecha del Segundo Vencimiento (4)
- Código de Pago Electrónico (5)
- Código de Barras (6)
- Talón para el Contribuyente y Talón para el Recaudador

Factura Digital – Tornquist Municip: X +

No es seguro | tornquist.gob.ar/facturadigital/

INICIO EQUIPOS TRÁMITES NOTICIAS TURISMO AGENDAS CONTACTO GOBIERNO ABIERTO

Regístrate con tu mail para recibir notificaciones y descargá tu cupón de pago aquí:

Volver

Talón Contribuyente

PARTIDA: 1 Cuota:11/2019-0

2

Alum./Limp./C.V.P.: 490.00 \$
TASA DE SALUD: 49.00 \$

TORNQUIST MUNICIPIO

3 1° VENCIMIENTO: 12/11/2019
MONTO: 519.4

4 2° VENCIMIENTO: 22/11/2019
MONTO: 542.59

5 CODIGO DE PAGO ELECTRÓNICO
0100000096330

6

0106101000963300201911011211190005194010023197

Talón Recaudador

PARTIDA: Cuota:11/2019-0

Alum./Limp./C.V.P.: 490.00 \$
TASA DE SALUD: 49.00 \$

TORNQUIST MUNICIPIO

1° VENCIMIENTO: 12/11/2019
MONTO: 519.4

2° VENCIMIENTO: 22/11/2019
MONTO: 542.59

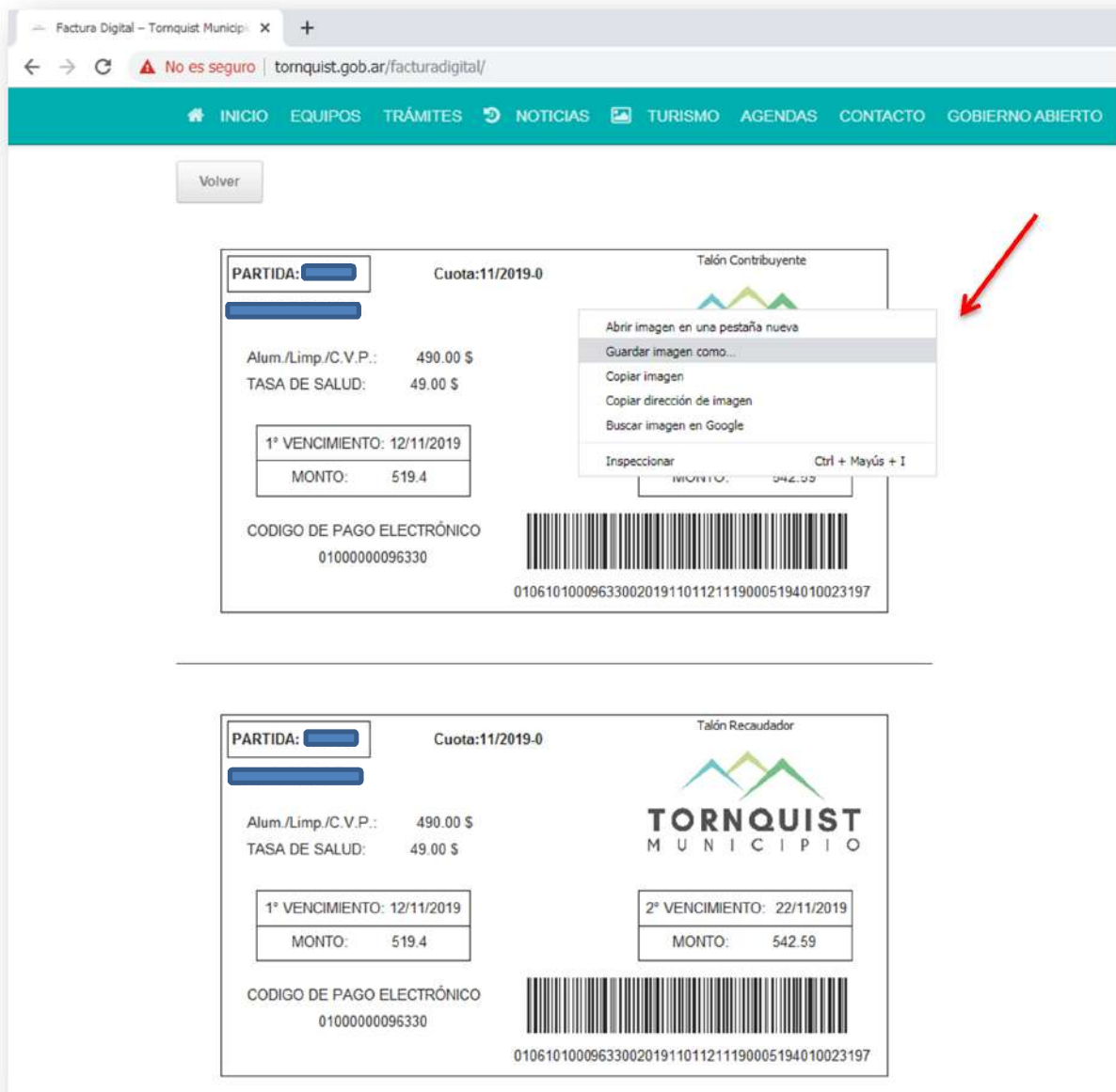
CODIGO DE PAGO ELECTRÓNICO
0100000096330

0106101000963300201911011211190005194010023197

Si desea volver al Menú anterior haga clic en el botón “Volver”, y podrá visualizar nuevamente la lista y seleccionar la otra tasa.

Una vez visualizada la factura, vamos a proceder a descargarla para luego imprimirla.

Posicionado el puntero del Mouse dentro de la Factura, haga clic derecho y seleccione la opción "Guardar Imagen como..."

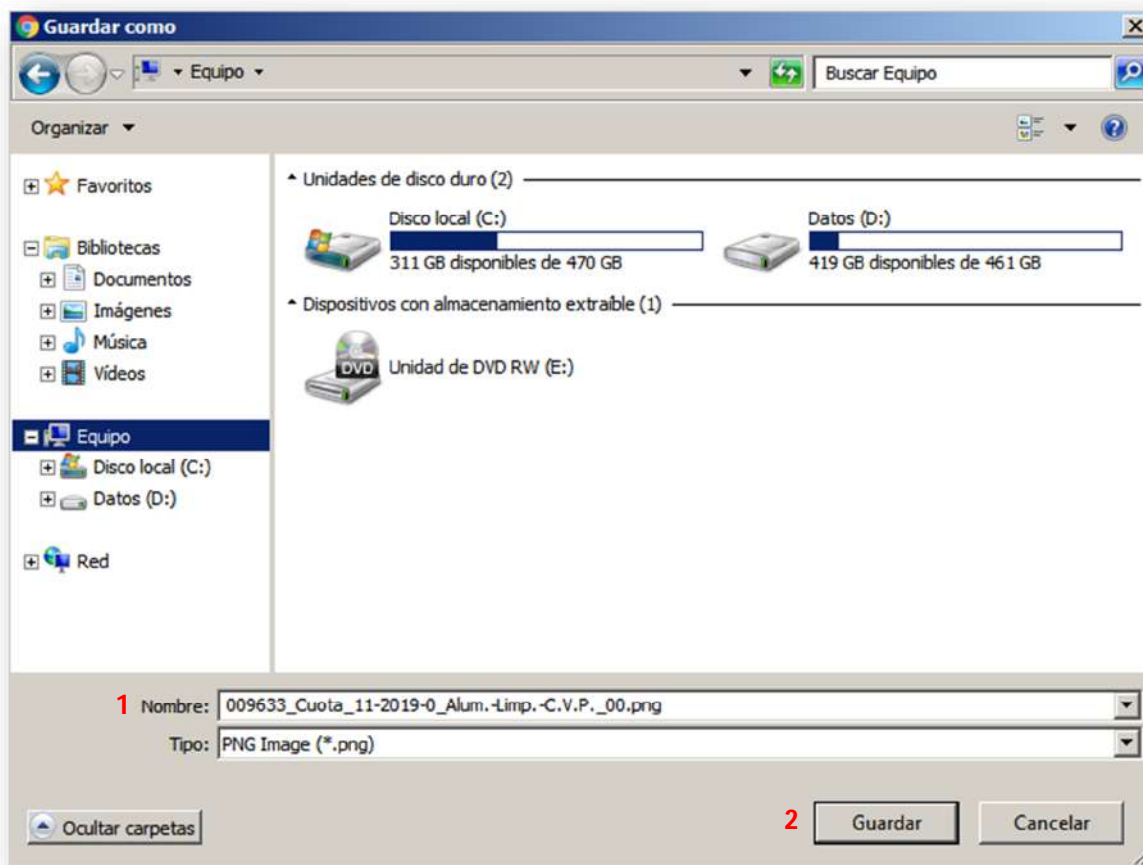


Aparecerá una ventana denominada "Guardar como", donde usted seleccionará la ubicación de destino que tendrá la imagen de la factura que luego imprimirá.

Por defecto, se guardará dentro de la Carpeta "Descargas" en "Mis Documentos".

Si desea puede cambiar el "Nombre" del archivo (1), el "Tipo" es el que viene por defecto y no es modificable.

Haga clic en el botón "Guardar" (2).



Una vez presionado el boton "Guardar", la imagen se descargará.

Ahora tiene dos opciones, puede localizar el archivo en la ubicación de destino que usted seleccionó o puede hacer clic en el archivo descargado y se abrirá automáticamente (1).

Factura Digital - Tomquist Municipi x +

No es seguro | tomquist.gov.ar/facturadigital/

INICIO EQUIPOS TRÁMITES NOTICIAS TURISMO AGENDAS CONTACTO GOBIERNO ABIERTO

El intendente reconoció a una alumna por su participación en el Parlamento Juvenil del Mercosur

ACCIDENTES OFIDICOS: RECOMENDACIONES

Valioso aporte de la Escuela Técnica

La Comarca en la TV Pública

Lugares de Pago:

98 Años COOPERATIVA OBRERA Banco Provincia LINK BANCO CREDICOOP

Calendario de Vencimientos:

PERIODO	RED VIAL (IMPAR)	ABL	SERV. SANITARIOS
1° Vencimiento	11/11/2019	12/11/2019	15/11/2019
2° Vencimiento	21/11/2019	22/11/2019	25/11/2019

¿Dónde puedo obtener más información?

Llamando al 4941075 de lunes a viernes de 8:15 a 14HS

facturadigital@tomquist.gov.ar

Proximamente podrás recibir las facturas en tu mail.

Regístrate con tu mail para recibir notificaciones y descargá tu cupón de pago aquí:

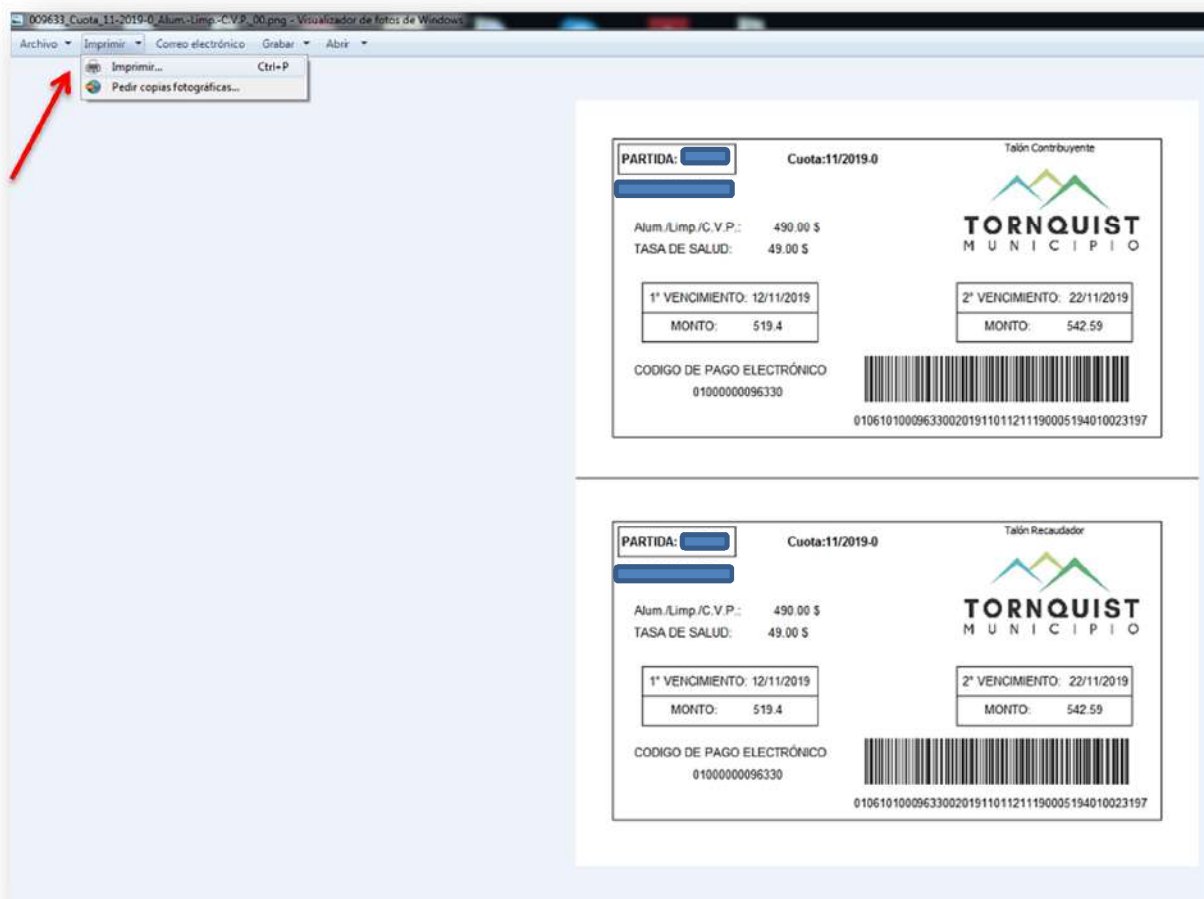
Volver

009633_Cuota_11-2...p... 1

Categorías

- Acción Social
- Agencia de Desarrollo
- Bromatología
- Consejo Escolar
- Cultura
- Deporte
- Educación
- Gobierno
- Intendente
- Juventud
- Medio Ambiente
- Obras Públicas
- Producción
- Salud
- Seguridad
- Sider Home
- Turismo
- Varios

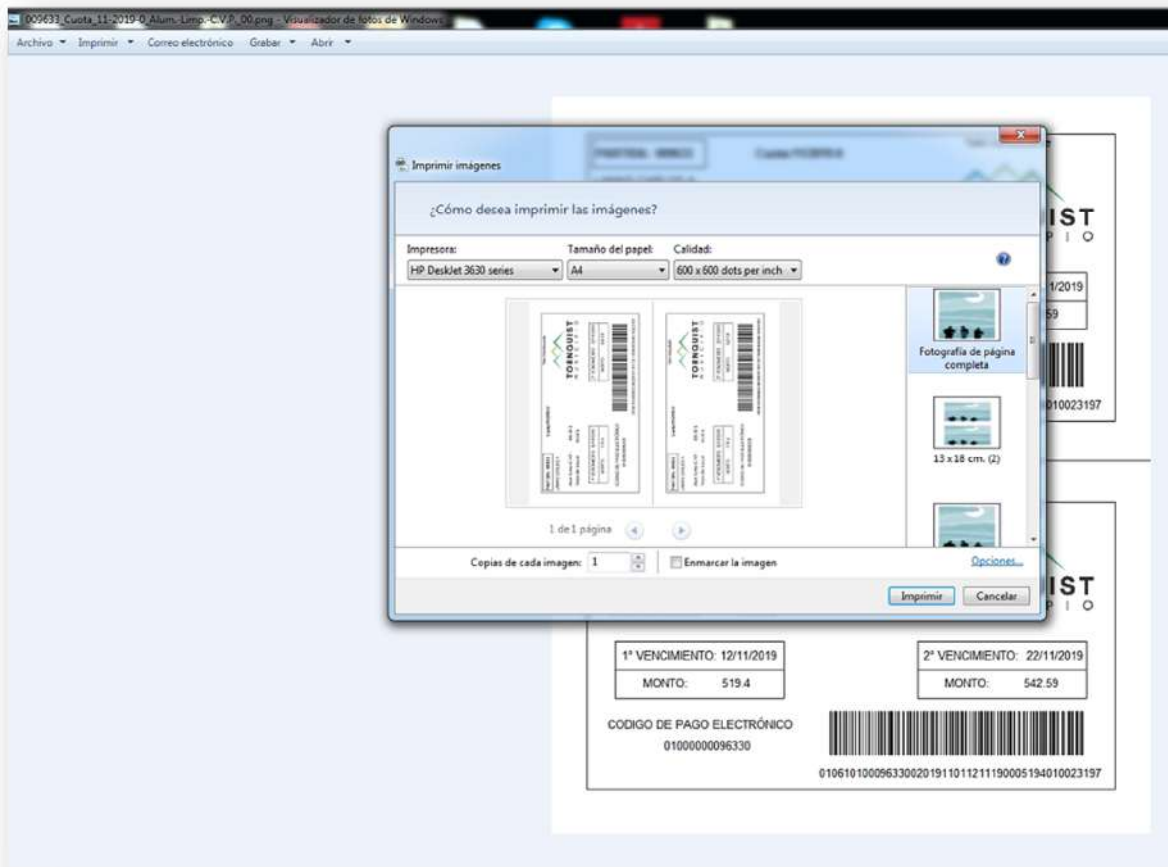
Cuando el archivo se abra, seleccionaremos del Menú superior la opción Imprimir, o podemos apretar las teclas "Ctrl + P" y se abra el cuadro de Impresión:



Importante: para no tener problemas con la lectura del código de barras en las bocas de pago, se debe utilizar una impresora de tipo Laser e imprimir en Alta Calidad.

Los pasos para la impresión pueden ser diversos dependiendo de la Impresora, a continuación mostramos un ejemplo:

Se abre un cuadro de "Imprimir Imágenes", donde debe seleccionar su impresora, será seleccionada la que tiene por defecto, el Tamaño del Papel, y en algunos casos la Calidad.



Luego de Imprimir la imagen diríjase a los lugares de pago mencionados en la Web.

Recuerde que también puedo abonar por Home Banking, ingresando el Código de Pago Electrónico.

Por consultas:

Mails:

recaudación@tornquist.gov.ar

muni_tor@hotmail.com

